













# First Aid for Burns Infographic – Spanish





## Primeros auxilios para tratar quemaduras



Lo que SI se debe hacer 	Lo que No se debe hacer 
<div><p>Detener el proceso de quemadura quitando la ropa afectada</p></div> <div><p>Apagar las llamas haciendo rodar al afectado en el piso o cubrirlo con una manta</p></div>	<div><p>Antes de brindar primeros auxilios garantice su propia seguridad</p></div> <div><p>No aplicar pomadas, aceite, hielo u otra sustancia que no sea agua en chorro</p></div>
<div><p>Usar agua corriente para reducir la temperatura de la quemadura</p></div> <div><p>Una vez retirado el agente nocivo, envolver al afectado en una sábana limpia y transportarlo a un centro médico</p></div>	<div><p>No romper las ampollas, éstas serán tratadas por un especialista de la salud</p></div> <div><p>Evitar el contacto directo de la herida porque puede provocar una infección</p></div>