

How to Use an Eyewash Infographic – Spanish







INSTRUCCIONES PARA EL USO DE LAVAOJOS

Recomendaciones Importantes:

- 1) Conozca y lea esta instrucción.
- 2) El lavaojos siempre debe estar limpio, en buenas condiciones de uso, libre de obstrucciones y señalizado de acuerdo con la norma NOM-026-STPS-2008.
- 3) En caso de accidente, los primeros 10 segundos posteriores a la emergencia, son críticos.
- 4) Cualquier persona podrá hacer uso de este equipo, para casos de emergencia.
- 5) Cualquier empleado podrá ayudar a la persona lesionada, en el uso de este equipo.
- 6) El uso indebido de este equipo podría causar que la unidad no funcione en caso de una emergencia real.
- 7) Avisar al Supervisor y EHS cuando haya usado este equipo, para que este sea rellenado.



	Imagen	Instrucción
1		Jale de la tira plástica hacia arriba para comenzar el flujo de agua.
2		Cuando ya sale el flujo de líquido, simultáneamente poner la mano izquierda alrededor de la boquilla izquierda y la mano derecha alrededor de la boquilla derecha. Agacharse para bajar la cara hacia donde sale el flujo de la solución.
3		Cuando sus ojos estén en el flujo del líquido, use su dedo pulgar e índice de cada mano para abrir los párpados totalmente y permitir un mejor enjuague. Mantenga los párpados abiertos hasta que los ojos estén completamente enjuagados. Se recomienda enjuagar por al menos 15 minutos.
4		Inmediatamente después, obtenga atención médica.

Nota: Es importante reportar cualquier incidente de seguridad para su investigación correspondiente y evitar situaciones similares en el futuro.

Fuente: <https://www.tdi.texas.gov>